报眉广告 139 307 58 496
扫一扫进入关注意明更多商品信息
意明购物有限责任公司
意明集团诚聘：潜质柜组主任、商品部经理、服务员、文员、保安兼电工
意明东体商厦：解放中路与建设大街交汇口 3069959　意明购物中心：维明路21号 3594159　意明家兴超市：浮阳北大道11号 2120280

沧州中西医结合医院脊柱中心

更专业　更安全　更精准　更微创

河北省沧州中西医结合医院脊柱中心成立于2018年5月，是国家级重点学科，位于医院骨科院区，分为四个脊柱外科，近150张床位。中心年门诊量32000余人次，年手术量3800余例，其中脊柱微创手术例数1300余例，居国内领先，在脊柱退变性疾病治疗、脊柱微创手术治疗、脊柱畸形矫形治疗、脊柱创伤手术治疗等方面具有丰富经验，承担多项省市级科研课题，并多次获得省市级科研奖项。

脊髓损伤，争分夺秒抢救神经功能

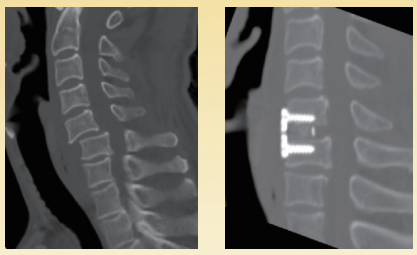

脊髓损伤是脊柱骨折里最严重的一种并发症，不仅表现为骨折，而且表现为脊髓损伤平面以下肢体瘫痪，特别是对于高位颈脊髓损伤病人，往往会伴有呼吸无力、肺炎、深静脉血栓、褥疮等多种并发症的发生。对于此类损伤患者尽早诊断、尽早治疗是关键，早期进行脊柱骨折复位、受压脊髓的减压，让病人早期坐起活动、早期功能锻炼才能有效避免并发症发生，和尽最大可能挽救脊髓功能。

脊髓损伤的治疗关键，在于尽早解除神经压迫，恢复脊柱稳定性。在这方面，沧州中西医结合医院脊柱中心通过院前初步诊断处理、急诊尽早完善检查、脊柱外科术前准备等环节的无缝衔接大大节约术前时间，同时将相关处置规范化、流程化，争分夺秒抢救患者脊髓功能。

腰椎退行性疾病，精准治疗是关键

随着我国开始步入老龄化社会，腰椎退行性疾病的发病率呈逐年增长趋势。尤其是多节段间盘突出、多节段椎管狭窄，甚至多节段滑脱、不稳，伴有脊柱退行性侧弯患者越来越多。对于此类病人，传统做法是多节段腰椎减压融合内固定术，它是治疗腰椎退行性疾病的金标准，这种做法在欧美国家盛极一时，但长节段手术会导致住院费用高昂，更重要的是其较高的慢性疼痛发生率、较多的手术并发症，给患者带来痛苦。

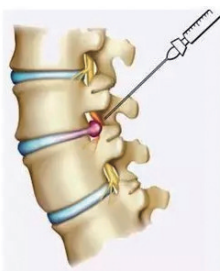

患者对于常见颈腰椎疾病手术治疗最担心的问题就是神经损伤问题，常见病人问“大夫，我做腰椎手术会瘫吗？”实际上，常规颈腰椎手术真正出现神经损伤的几率是比较低的。专业的人做专业的事，沧州中西医结合医院脊柱中心作为专业的脊柱外科治疗中心，对该类疾病有更加规范化的术前检查、诊断流程，更加系统性的手术方案制定及预案，同时更重要的是长期大量的手术经验，配合先进的术中超声骨刀、机器人、电生理监测等技术手段，大大降低了出现神经损伤等手术并发症可能性。

同时，中心坚持精准治疗理念，实际上，引发患者主诉症状的根源多为众多退变因素中的某一种因素、多节段退变中的某一个节段，如果能明确责任因素或责任节段，手术就可以做的更精准、更微创化，减少并发症，降低病人治疗的经济、社会成本。沧州中西医结合医院脊柱中心应用透视辅助下精准神经根封闭及间盘造影技术明确责任节段、责任神经，进而可以进行针对性腰椎微创内镜手术治疗或短节段固定手术，在保证效果前提下大大减少了手术创伤、风险和并发症发生可能，尤其对于高龄患者意义重大，让患者挑大拇指称赞。

脊柱微创技术，助力快速康复

随着人们生活方式的改变，颈、腰椎间盘突出症呈现年轻化，发病率逐步增高。对于颈、腰间盘突出症的原有标准治疗方案为腰椎后路开窗髓核切除或间盘切除减压植骨融合内固定手术及颈椎前路开放手术，其均存在术后颈、腰痛就相邻节段退变等问题，需一定恢复时间。随着技术发展，微创手术成为很多病人首选。

随着内镜技术的发展，脊柱内镜技术近年逐步成熟，其效果良好、手术创伤较开放手术明显减小。沧州中西医结合医院脊柱科抓住脊柱微创手术发展方向，及时学习开展脊柱内镜微创手术，目前医院内镜技术达省内先进水平。对于腰椎管狭窄症、腰椎滑脱症等原必须开放手术的疾病也同样适用。目前大量开展颈腰椎单纯间盘切除、内镜下融合手术、双通道内镜下椎管减压及融合手术。

同时，医院目前大量开展通道辅助下颈腰椎间盘切除及腰椎椎间融合手术（mis-Tlif），取得了良好效果。

目前，脊柱中心每年微创手术量近1000台次，其中脊柱内镜微创手术500余台，可以以最小的创伤和最小的生理干扰对脊柱疾病进行手术治疗，让患者“开车来做手术、做完手术开车回家”不再是梦想。

脊柱矫形、挺直脊梁

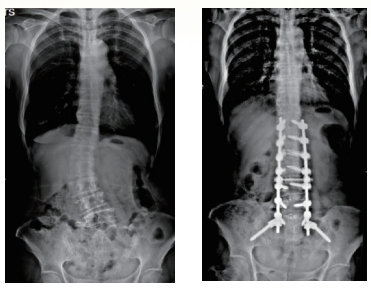

日常生活中，孩子肩膀不等高、稍显驼背、髋部一高一低、双下肢不等长……这些可能是脊柱侧弯的表现。据统计，目前我国脊柱侧弯病人超过300万人，并以每年30万的速度递增，其中超过半数为青少年。

人老了驼背很正常？很多人都这样认为，很多老年人直到背驼得特别厉害，腰背疼得支撑不住身体，才到医院就诊，结果被诊断为退变性脊柱侧弯。

以上两种情况的脊柱侧弯在临床较为常见，对于较为严重的脊柱侧弯就需要手术治疗了，该类型手术创伤大、风险大、花费高，沧州中西医结合医院脊柱中心团队积极派多名医师进修学习并逐步开展脊柱侧弯手术技术，同时通过医院引进脊髓监测技术及进行相关人员培训，保障手术安全，降低矫形过程中可能出现的神经损伤风险，对于畸形严重病人，联合医院3D打印中心进行建模、数字化处理，进行术前设计及导航模板制作，降低术中损伤风险同时明显缩短手术时间，减少创伤，在保障安全前提下让脊柱侧弯病人祛除疼痛，挺直腰杆！

沧州二院骨科整体助力脊柱疾患患者康复

“看骨科，到二院”已成为咱们沧州人及沧州周边县市区的共识，脊柱中心依托沧州中西医结合医院整体骨科实力，对脊柱疾病可以进行整体性、系统性的诊断与治疗，将脊柱疾病患者作为一个整体进行处理，而不只是头痛医头脚痛医脚。

依托骨科、康复院区，沧州中西医结合医院脊柱中心可以为脊柱疾病患者提供系统化服务，从疾病科普、诊治的宣教，手术及保守治疗方案的制定，到微创化、精准化治疗的实现，再到术后康复功能锻练及远期康复指导等一体化、一条龙服务。

汇通中西，服务大众。河北省沧州中西医结合医院脊柱中心将继续推动沧州脊柱外科技术发展，创新提高，造福沧州一方百姓。

专家简介

陶晓冰，主任医师，沧州中西医结合医院脊柱脊髓外一科主任。中国中西医结合委员会养生专业委员会委员；中国中医药研究促进会外治分会脊柱微创学组主任委员；中国残疾人联合会脊髓损伤专业委员会委员。曾先后到北京积水潭医院、北京三院进修学习，承担多项省市级科研课题，发表论文10余篇，获得市级三等奖一项、市级二等奖一项、市级科技进步奖一等奖一项、省科技进步四等奖一项。从事骨科临床工作近30年，在河北省内较早开展了脊柱肿瘤的全脊椎切除手术En-block技术、脊柱内镜的手术治疗、微创脊柱内镜下融合手术、脊柱内镜的胸椎管减压治疗等先进脊柱手术。

胡思斌，主任医师，脊柱脊髓外二科主任，河北省“三三三人才工程”三层次人才。1993年在北京大学第三医院系统学习脊柱外科一年，率先在沧州开展微创手术治疗腰椎间盘突出症，致力于规范化治疗脊柱退行性疾病、脊柱脊髓损伤、脊柱感染、肿瘤等。已累计主刀完成各类复杂脊柱外科手术5000余例。近年来积极引进并相继在本地区率先开展了脊柱内镜、显微镜、微创通道下，导航系统辅助下微创手术治疗腰椎间盘突出症和其它脊柱退变性疾病。擅长对复杂脊柱外科疾病的精准微创手术治疗。

郑继会，脊柱脊髓外三科主任，主任医师，博士，硕士研究生导师，副教授，北京大学访问学者，河北省“三三三人才工程”三层次人才。现任河北省中西医结合学会脊柱专业委员会副主任委员，中国中医药学会外治分会脊柱微创专业委员会副主任委员，沧州市医师协会骨科分会常务委员等。发表国家核心期刊论文21篇、SCI1篇，主编著作2本，多次荣获沧州市科技进步奖，年完成各类脊柱手术近600例，擅长颈椎病、颈椎间盘突出、颈椎后纵韧带骨化、腰椎管狭窄症、腰椎间盘突出症、腰椎滑脱症、脊柱骨折伴脱位、脊柱侧弯、脊柱后凸畸形、脊柱感染、结核、老年压缩性骨折等手术及微创治疗。

王军，河北省沧州中西医结合医院骨科院区脊柱脊髓外四科主任，主任医师，在读医学博士。现任中国中医药学会外治分会脊柱微创专业副主任委员，世界微创医学会椎间融合联盟理事。在颈椎、胸椎、腰椎退变性、创伤性、肿瘤性疾病诊断及治疗的基础上，尤其擅长脊柱微创手术。